

ព្រឹត្តិបត្រសុខភាពមន្ទីរពេទ្យ កាលម៉ែត

Calmette's Newsletter N° 08

ខែ តុលា ២០១៨ - ធ្នូ ២០១៨

ព្រឹត្តិបត្រលេខ ៨



រៀបចំដោយ

គណៈកម្មការទស្សនាវដ្តីនៃមន្ទីរពេទ្យកាលម៉ែត



ជំពូក់ផ្សេងៗ

ខែ តុលា ២០១៨ - ធ្នូ ២០១៨ ទស្សនាវដ្តីលេខ ៨

1 អភិវឌ្ឍន៍
ប្រពន្ធព័ត៌មានវិទ្យា
បង្កើនពេទ្យ

5 សុខភាព
គ្រោះថ្នាក់ច្បងច្បងនៃ
គ្រួសារគ្រូបង្ហាត់

2 អភិវឌ្ឍន៍
វគ្គបណ្តុះបណ្តាល ដល់
នាយសាលា ជំនួយការនាយសាលា
គិលានុបដ្ឋាក-យិកា
និងគ្រូបង្ហាត់ ធ្វើការងារ
ដែលមានប្រសិទ្ធភាព!

6 សុខភាព
ជំងឺគ្រោះថ្នាក់សរសៃឈាម
ខួរក្បាលរបស់បណ្តាលខ្សែ
យើងស្តាប់ ឬធ្លាក់ខ្លួនពីការ
បាត់ (Stroke)!

3 សុខភាព
តើលោកអ្នកដឹង
ពីជំងឺគ្រុនពោះច្រើន
ឬទេ?

7 សុខភាព
ជំងឺស្រួះសរសៃច្រើន
ខួរក្បាល!

4 សុខភាព
តើជំងឺ
ឈាម-ឈាមចាក់ដល់ដៃ
មានសភាពដូចម្តេចខ្លះ?

8 សំណួរចម្លើយ
សំណួរចម្លើយ Quiz
ទាក់ទងនឹងសុខភាព





ប្រព័ន្ធព័ត៌មានវិទ្យាមន្ទីរពេទ្យ

គឺជាប្រធានបទថ្មីមួយបន្ថែមទៀត ដែលត្រូវបានលើកយកមកក្នុងបទបង្ហាញ ក្នុងឱកាសសិក្ខាសាលានាថ្ងៃអង្គារ ០៩កើត ខែភទ្របទ ឆ្នាំច សំរឹទ្ធិស័ក ព.ស ២៥៦២ ត្រូវនឹងថ្ងៃទី ១៨ ខែកញ្ញា ឆ្នាំ២០១៨ ដែលបានរៀបចំ និងប្រព្រឹត្ត ទៅនៅមន្ទីរពេទ្យកាល់ម៉ែតនៃកម្ពុជា។

«ដំណោះស្រាយប្រព័ន្ធព័ត៌មានវិទ្យាមន្ទីរពេទ្យ (enjeux du système d'information hospitalier)» គឺជាប្រធានបទមួយក្នុងចំណោមប្រធានបទបច្ចុប្បន្នភាព បំផុត ដែលជាបរិបទថ្មីមួយបន្ថែមទៀតសម្រាប់ការលើកយកមកសិក្សាស្វែង យល់ដោយស៊ីជម្រៅ ក្នុងទិសដៅរៀបចំខ្លួន និងត្រៀមលក្ខណៈសម្បត្តិឱ្យបាន គ្រប់ជ្រុងជ្រោយក្នុងការដាក់ឱ្យដំណើរការនូវប្រព័ន្ធនេះនៅតាមផ្នែកសេវាថែទាំ និងព្យាបាលនៃមន្ទីរពេទ្យ។

បទអន្តរាគមន៍លើប្រធានបទដ៏មានសារៈសំខាន់នេះត្រូវបានចូលរួមពីសំណាក់ អ្នកជំនាញការពីរូបមកពីក្រុមបណ្តាញមន្ទីរពេទ្យក្រុងម៉ាកស៊ី ប្រទេសបារាំង (Assistance publique des hôpitaux de Marseille) និងចូលរួមផ្លាស់ប្តូរ គំនិតយោបល់ និងបទពិសោធន៍ពីគ្រប់កម្រិតនៃអ្នកទទួលខុសត្រូវនៃមន្ទីរពេទ្យ កាល់ម៉ែតនៃកម្ពុជា។





សិក្ខាសាលាស្តីពី "វេជ្ជសាស្ត្រនុយក្លេអ៊ែរ ឬវេជ្ជសាស្ត្រម៉ូលេគុលឡា"

នាព្រឹកថ្ងៃច័ន្ទ ១៣កើត ខែអស្សុជ ឆ្នាំ ច សិរីទ្វិស័ក ព.ស ២៥៦២ ត្រូវនឹងថ្ងៃទី២២ ខែ តុលា ឆ្នាំ២០១៨ មន្ទីរពេទ្យកាល់ម៉ែតមជ្ឈមណ្ឌលជាតិជំងឺមហារីក រួមសហការជាមួយភ្នាក់ងារថាមពលអាតូមិកអន្តរជាតិ បានរៀបចំសិក្ខាសាលា ក្នុងគោលបំណងដើម្បីបង្ហាញជូននូវបច្ចុប្បន្នភាព នៃបច្ចេកវិទ្យាវិទ្យាសាស្ត្រ ម៉ូលេគុលឡា ព្រមទាំងបង្កើននូវចំណេះដឹង និងបទពិសោធន៍បន្ថែមពីអ្នក ជំនាញនៃផ្នែកនេះ។



សិក្ខាសាលានេះ ផ្តោតសំខាន់ទៅលើ:

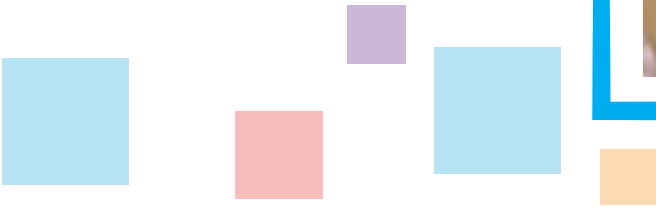
១- បច្ចុប្បន្នភាព នៃវេជ្ជសាស្ត្រនុយក្លេអ៊ែរ ឬម៉ូលេគុលឡានៅមជ្ឈមណ្ឌល ជាតិជំងឺមហារីកនៃមន្ទីរពេទ្យកាល់ម៉ែត។

២- អត្ថប្រយោជន៍ នៃវេជ្ជសាស្ត្រម៉ូលេគុលឡា ក្នុងការព្យាបាលជំងឺមហារីកក្រពេញទីរ៉ូអ៊ីត និងជំងឺពុល ក្រពេញ ទីរ៉ូអ៊ីត។ លើសពីនេះទៅទៀត បច្ចេកវិទ្យាដំទំនើប និងប្រសិទ្ធភាពខ្ពស់នេះ ក៏ប្រើប្រាស់ផងដែរក្នុងការធ្វើ រោគវិនិច្ឆ័យជំងឺមួយចំនួន (ឧ, ជំងឺក្រពេញទីរ៉ូអ៊ីត ជំងឺឆ្អឹង, ជំងឺស្ទះបំបង់បង្ហូរទឹកមូត្រ ...)។



«ជាលទ្ធផលនៃអង្គសិក្ខាសាលា គឺបាននាំមកនូវចំណេះដឹង និងបទពិសោធន៍ថ្មីៗបន្ថែមអំពីបច្ចេកទេសដ៏ ទំនើបនេះបន្ថែមលើជំនាញឯកទេសផ្សេងៗដទៃដែលមន្ទីរពេទ្យបាន និងកំពុងអភិវឌ្ឍន៍ស្រាប់ទាំងក្នុងការព្យាបាល ជំងឺ និងការរករោគវិនិច្ឆ័យ។»

តើលោកអ្នកដឹងពី ជំងឺគ្រុនពោះចៀន ឬទេ ?



ដែលអាចគំរាមគំហែងដល់អាយុជីវិតរបស់អ្នកជំងឺបាន ប្រសិនបើគាត់មិនបាន ទទួលការព្យាបាលទាន់ពេលវេលា និងត្រឹមត្រូវ។ ជំងឺនេះបង្កដោយមេរោគ បាក់តេរីឈ្មោះ Salmonella enterica (typhi , Paratyphi) ។

ក. ការចម្លងរោគ៖

ជំងឺគ្រុនពោះចៀនឆ្លងតាមរយៈការបរិភោគទឹក ឬអាហារដែលមានផ្ទុកនូវពល្យកមេរោគ Salmonella enterica (typhi ,Paratyphi) ។

ខ. រោគសញ្ញា៖

អ្នកជំងឺដែលកើតជំងឺនេះ មានរោគសញ្ញាដូចខាងក្រោម៖

- ក្តៅខ្លួន ដែលសីតុណ្ហភាពអាចដល់ 39C° – 40C°
- ភាពមិនស៊ីចង្វាក់គ្នារវាងកំដៅ និងជើងចរ
- អស់កម្លាំង
- ឈឺក្បាលខ្លាំង
- ចង្អោរ
- ពិបាកបន្ទោរបង់ ឬរាករូស
- មានករណីតិចតួចដែលមានសញ្ញាកន្ទួលក្រហមនៅលើស្បែក ជាពិសេសស្បែកពោះ។



គ. ការធ្វើរោគវិនិច្ឆ័យ

- ការសាកសួរ និងការពិនិត្យអ្នកជំងឺឲ្យបានច្បាស់លាស់ ជាជំហានដែលសំខាន់។
- ការពិនិត្យឈាម និងការបណ្តុះមេរោគដើម្បីទទួលបាននៅប្រភេទមេរោគព្រមទាំង ថ្នាំសម្លាប់មេរោគឲ្យបានត្រឹមត្រូវ និងច្បាស់លាស់។
- ការពិនិត្យឈាមក ក៏មានសារប្រយោជន៍សំរាប់ការស្វែងរកប្រភេទមេរោគដែរតែយើងសង្កេតឃើញថា ការដុះរបស់មេរោគមានកម្រិតទាប។

ឃ. វិនិស្ស័យនៃការព្យាបាល

- អ្នកជំងឺចាំបាច់ត្រូវការការព្យាបាលថ្នាំអង់ទីប៊ីយូទិក (Antibiotic) សម្រាប់សម្លាប់មេរោគ Salmonella ។
- រយៈពេលនៃការព្យាបាល អាស្រ័យទៅលើស្ថានភាពរបស់អ្នកជំងឺ (មិនសូវធ្ងន់ធ្ងរ ឬធ្ងន់ធ្ងរ)។
- ការស្វែងរកប្រភេទមេរោគ ពិតជាមានសារៈសំខាន់សំរាប់ការព្យាបាល។

ង. វិនិច្ឆ័យនៃការ

- បង្កើនទម្លាប់ក្នុងការធ្វើអនាម័យ ជាពិសេសលាងដៃនិងសាប៊ូក្រោយពេលបន្ទោរបង់រួច និងមុនពេលទទួលទានអាហារ។
- ត្រូវទទួលទានទឹកស្អាត និងបរិភោគចំណីអាហារដែលឆ្លិនល្អ។
- វ៉ាក់សាំងការពារមេរោគ Salmonella enterica (typhi) មានពីរប្រភេទ៖ ប្រភេទលេប និងប្រភេទចាក់សាច់ដុំ។

គេសង្កេតឃើញថាប្រសិទ្ធភាពរបស់វ៉ាក់សាំងប្រភេទនេះ អាចការពារបានត្រឹមតែ ៥០% ទៅ ៦០% តែប៉ុណ្ណោះ ដូច្នេះហើយការធ្វើអនាម័យដោយលាងដៃ និងសាប៊ូព្រមទាំងទទួលទានទឹកស្អាត ហើយអាហារដែលចម្អិនបានឆ្លិនល្អនៅតែជាការការពារដ៏ចម្បង។

“ប្រសិនលោកអ្នកមានរោគសញ្ញាដូចខាងលើ សូមអញ្ជើញមកជួបជាមួយវេជ្ជបណ្ឌិតជំនាញ ដើម្បីពិគ្រោះនិងធ្វើរោគវិនិច្ឆ័យ ដែលឈានទៅរកការព្យាបាលត្រឹមត្រូវនិងប្រសិទ្ធភាព”



តើជំងឺ ឈឺក-ឈឺចាត់ដល់ដៃ

មានសភាពដូចម្តេចខ្លះ ?



- តើរោគសញ្ញានៃការឈឺក-ឈឺដៃកើតឡើងមានអ្វីខ្លះ ?
- តើត្រូវព្យាបាលដោយវិធីណាខ្លះទើបអាចជាសះស្បើយបាន?
- តើអ្នកមានការធូល្មាច់ក្នុងអារម្មណ៍រាល់ថ្ងៃដែរឬទេ?
- តើអ្នកមានការរងទុក្ខវេទនាឈឺក-ឈឺក្បាលរាល់ថ្ងៃដែរឬទេ?
- តើអ្នកឈឺកញ្ជឹងក-ស្មារាល់ថ្ងៃដែរឬទេ?
- តើអ្នកមានឈឺក្បាលប្រកាំងជាប់ជាប្រចាំដែរឬទេ?
- តើមានធ្វើទុក្ខបេះដូង ឬឈឺមុំឆ្អឹងខ្នង ដែរឬទេ?

ក) ការឈឺចាប់របៀបនេះអាចរាលដាលពីកញ្ជឹងក-ស្មារ-ដៃ និងខ្នងផ្នែកខាងលើ (ម៉ូស្តាប្រចៀវ) ហើយវាអាចរាលដាលឈឺដល់កែងដៃ កដៃ ម្រាមដៃទៀតផង ជួនកាលមានស្លឹកនៅលើម្រាមទី៤ ទី៥ ឬម្រាមទី២ ទី៣ ឬឈឺក្រហាយនៅ លើផ្នែកខាងក្រៅកងដៃ ។

- ភាពមិនស្រណុកសុខស្រួលនៃក ស្មារ ដៃ ឈឺស្លឹកស្រពន់ ចុករោយ ដែល ធ្វើឲ្យរំខានដល់ការធ្វើការងារ
- ខ្សោយកម្លាំងដៃ
- ឈឺស្លឹក ស្រពន់ ក្រហាយដូចរលាកភ្លើង ឈឺចាក់ៗដូចមុតវត្ថុស្រួច ឈឺស្មុំ ពីកចាក់ទៅចុងដៃ។ ការឈឺបែបនេះវាមានបញ្ហាជាមួយការគាបសរសៃ ប្រសាទ នៅឆ្អឹងកងក។

សញ្ញាទាំងអស់ខាងលើនេះចាំបាច់ណាស់ដែលត្រូវទៅជួបគ្រូពេទ្យ ដើម្បីពិគ្រោះ និងព្យាបាល។

ខ) មូលហេតុដែលធ្វើឲ្យអាការៈខាងលើកើតឡើង គឺបណ្តាលមកពី

- ធ្វើការងារជាប្រចាំថ្ងៃ
- ការងារការិយាល័យដែលអង្គុយយូរ ធ្វើឲ្យមានស្រួស មានបញ្ហាឈឺចុករោយ កញ្ជឹងក ឈឺស្មារ ឈឺចង្កេះ
- ធ្លាប់គ្រុចចង្កេះ
- ជួលអុកគូទ
- លើកវត្ថុធ្ងន់ៗ
- គ្រោះថ្នាក់ចរាចរណ៍... ។ល។

គ) ការព្យាបាលក្នុងគោលការណ៍៖

- ១) សម្រាកឲ្យបានច្រើន ៖ វាធ្វើឲ្យយើងបន្ថយបន្ថយនូវស្រួស និងភាពតានតឹង ក្នុងអារម្មណ៍បានមួយចំនួនធំ និងបន្ថយការសម្លឹងមើលច្រើនពេក។
- ២) ព្យាបាលដោយឱសថ ៖ ការប្រើប្រាស់ថ្នាំពេទ្យ ធ្វើឲ្យយើងបាត់ឈឺចាប់ លឿនទៅតាមតម្រូវការដែលយើងចង់បានគ្រប់គ្នា ហើយវាជាផ្នែកមួយក្នុងការ ព្យាបាលដ៏ចាំបាច់ដើម្បីឲ្យបាត់ឈឺ និងជាសះស្បើយនៃជំងឺ។ ប៉ុន្តែអ្វីដែល ធ្វើឲ្យយើងមានផលពិបាកនោះគឺ នៅពេលអស់ជាតិថ្នាំ ការឈឺកើតឡើងវិញ ដដែល ។

៣) ព្យាបាលដោយចលនា ៖ ជាធម្មតា អ្នកត្រូវដោះស្រាយព្យាបាលការបាត់បង់ មុខងារចលនាដំបូងហើយព្យាបាលនៅ ក ស្មារ ដៃ និងសន្លាក់ឆ្អឹងខ្នងផ្នែក ខាងលើរបស់អ្នក ។

- ស្តីសរសៃដោយម៉ាស៊ីន Microthremy ៖ ធ្វើឲ្យបន្ធូរសាច់ដុំដែលឈឺ កន្ត្រាក់ ជាប់នៅម្នុកញ្ជឹងក បំបាត់ភាពស្រួស និងចុករោយកញ្ជឹងក។
- ព្យាបាលដោយម៉ាស៊ីនថែននី (TENS) ៖ ដើម្បីសម្រួល និងបន្ធូរសាច់ដុំ។
- ធ្វើការបន្ធូរសាច់ដុំ និងធ្វើចលនាដោយដៃនៅម្នុកញ្ជឹងក ស្មារ ខ្នងផ្នែកខាងលើ ឲ្យប្រសើរឡើងមកវិញនូវចលនាសន្លាក់ ។
- ទាញពន្លាតសាច់ដុំ និងការពន្លាតបន្ទុកដោយដៃ លើសរសៃប្រសាទដែល មានការឈឺចាប់។
- ធ្វើចលនាសន្លាក់ស្មារ ស្ថាប្រចៀវឲ្យមានដំណើរការឡើងវិញ។
- ទាញត្រាក់ស្បូងឆ្អឹងកងក (Traction Cervicale) ៖ ក្នុងករណីល្បឿនទ្រនាប់ ឌីសកាបសង្កត់លើសរសៃប្រសាទដែលឈឺដល់ដៃ។



ជាទូទៅការឈឺក ឈឺដៃ អាចព្យាបាលបានដោយជោគជ័យនូវដំណាក់កាល ដំបូង និងអាស្រ័យទៅលើរយៈពេលនៃការឈឺចាប់។ ជាញឹកញាប់យើងសង្ឃឹម ថាវាចុះថយសញ្ញាការឈឺចាប់ជាមួយការព្យាបាល ៣ - ៥ សេអង់ដំបូង។ ករណី ខ្លះទៀត វាមានការឈឺចាប់ដល់កដៃ កែងដៃ ឬដៃទាំងសងខាង យើងត្រូវ ការពេលវេលា និងការព្យាបាលលំអិតថែមទៀតដែលធ្វើឲ្យវាជាសះស្បើយ ប្រកបដោយគុណភាពជីវិត គឺអាចធ្វើការងារបានដូចធម្មតា ធ្វើសកម្មភាព ប្រចាំថ្ងៃផ្សេងៗបានឡើងវិញទាំងស្រុង។

៤) បើការព្យាបាលដោយចលនាមិនបានជោគជ័យ អ្នកត្រូវទៅជួបគ្រូពេទ្យ ជំនាញព្យាបាលដោយវះកាត់ឆ្អឹងកងខ្នងលើបញ្ហាទ្រនាប់ឌីសឆ្អឹងកងក ដែលគាបសរសៃប្រសាទ។

គ្រោះថ្នាក់ធ្ងន់ធ្ងរនៃ ក្រួសតម្រងនោម !



បើទោះជាមានមូលហេតុផ្សេងៗគ្នានៃការកើត ទំហំតូចប្រព័ន្ធ ក្រួសតម្រងនោម អាចសម្លាប់ក្នុងខ្លួនមនុស្ស ដោយមិនបញ្ចេញជាភាគសញ្ញាអ្វីទាំងអស់ដល់អ្នក ជំងឺ ជាពិសេសនៅពេលដែលវាមិនទាន់ធ្វើឱ្យស្ទះដល់លំហូរនៃប្រព័ន្ធ ទឹកនោម។ នៅពេលដែលក្រួសតម្រងនោមរីកលូត ឬធ្វើឱ្យស្ទះដល់ដំណើរលំហូរនៃទឹកនោម ព្រឹត្តិការណ៍ពីរដំបូងអាចកើតមានឡើង៖

- ១) ការឈឺចាប់ខ្លាំងនៅតំបន់ចន្ទ្រះ (Colique néphrétique) ៖**
 ការឈឺចាប់នេះបណ្តាលមកពីការស្ទះភ្លាមៗនៃប្រព័ន្ធទឹកនោមផ្នែកខាងលើ (អាចខាងឆ្វេង ឬខាងស្តាំ) បណ្តាលឱ្យមានការរីកធំដោយការដក់ទឹកនោម នៅក្នុងតម្រងនោម។ ការឈឺចាប់នេះអាចនឹងធ្ងន់ឡើងទៅវិញដោយសារ៖
- ក- ការធ្លាក់ផុតពីបំពង់ទឹកនោមចូលទៅក្នុងថ្លោកនោម ដោយក្រួសដែលមាន ទំហំតូចៗ (៣-៤មម)។
 - ខ- ការបែកធ្លាយនៃប្រព័ន្ធទឹកនោមផ្នែកខាងលើ (Rupture fornix)។
 - គ- ការប្រើថ្នាំបំបាត់ការឈឺចាប់។



ផ្ទៀងផ្ទាត់ចម្លើយ

- Q1: ៣
- Q2: ២
- Q3: ២
- Q4: ១

សំណួរចម្លើយ Quiz ទាក់ទងនឹងសុខភាព

ទំព័រ ០៩

ចំណាំ៖ គ្រោះថ្នាក់ធ្ងន់ធ្ងររហូតខូចតម្រងនោម ភាគច្រើនជួបប្រទះក្នុងករណី ចុងក្រោយ ដែលអ្នកជំងឺលែងមានការឈឺចាប់បន្ទាប់ពីពិសារថ្នាំ ហើយគិតថា គ្រាប់ក្រួសជ្រុះ ឬធ្លាក់បាត់។ ផ្ទុយទៅវិញក្រួសនោះអាចនៅបន្តស្ទះដោយលែង មានភាគសញ្ញាឈឺចាប់ខ្លាំងដូចពីដំបូង។ ដោយសារការស្ទះនេះ តម្រងនោម នឹងចាប់ផ្តើមខ្សោយបន្តិចម្តងៗ រហូតដល់ខូចលែងដំណើរការ។

២) ការឈឺចាប់នៅតំបន់ចន្ទ្រះរួមទាំងមានការក្តៅខ្លួន (Pyélonéphrite aiguë) ៖

គឺជាការស្ទះនៅផ្លូវបង្ហូរទឹកនោម រួមទាំងការរលាកស្រួចស្រាវដល់បំពង់ ទឹកនោម និងតម្រងនោម ដែលស្ទះនោះ។ កត្តាចម្បងដែលធ្វើឱ្យមានមេរោគ ឬខ្លះក្នុងប្រព័ន្ធបង្ហូរទឹកនោមគឺការចាស់ ឬ ស្ទះទឹកនោមនៅផ្នែកណាមួយនៃប្រព័ន្ធ។ ការរលាកតម្រងនោមស្រួចស្រាវ បណ្តាលមកពីការស្ទះទឹកនោម (Pyélonéphrite aiguë obstructive) ជា ករណីបន្ទាន់វេជ្ជសាស្ត្រដែលអាចធ្វើឱ្យអ្នកជំងឺគ្រោះថ្នាក់រហូតដល់បាត់បង់ អាយុជីវិត ប្រសិនបើមិនមានការព្យាបាលត្រឹមត្រូវ និងទាន់ពេលវេលា។

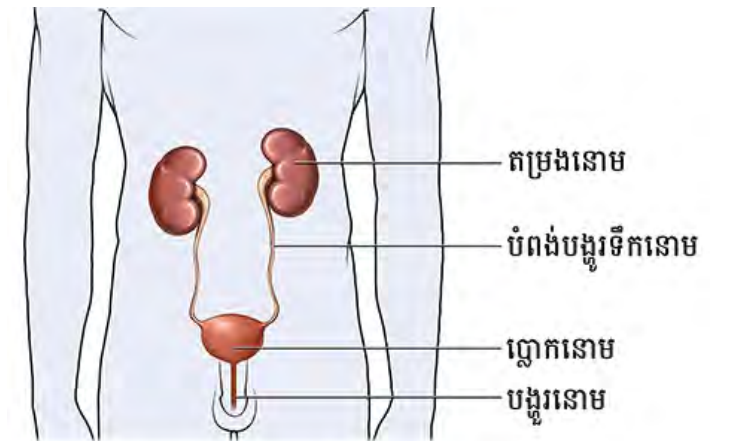
នៅមន្ទីរពេទ្យកាល់ម៉ែត យើងជួបប្រទះករណីអ្នកជំងឺធ្ងន់ធ្ងរដែលមានសញ្ញា គំរាមកំហែងដល់អាយុជីវិត ដូចករណីខាងលើ មាន ៣ ទៅ ៤ ករណីជាមធ្យម ក្នុងមួយខែ។ អ្នកជំងឺទាំងនោះភាគច្រើនស្តែងចេញជាសញ្ញាដូចខាងក្រោម (Septicémie) ៖

- ស្មារតីមិននឹងនរ
- សម្ពាធឈាមមិននឹងនរ (ស្រុតចុះ)
- ក្តៅខ្លួន (+/-)
- ហត់

ក្រោយការធ្វើរោគវិនិច្ឆ័យពីការរលាកតម្រងនោមស្រួចស្រាវដោយការស្ទះ ការ ព្យាបាលដោយថ្នាំ នៅផ្នែកសង្គ្រោះបន្ទាន់កម្រិតធ្ងន់ បូករួមទាំងការបង្ហូរ ទឹកនោមដែលមានមេរោគ ឬខ្លះទាន់ពេលវេលា គឺអាចជួយសង្គ្រោះជីវិតអ្នក ជំងឺឡើងវិញបាន។

ដើម្បីការពារកុំឱ្យក្រួសតម្រងនោមផ្តល់ផលវិបាករហូតដល់ខូចតម្រងនោម ឬ មហន្តរាយដល់អាយុជីវិត សូមបងប្អូនអញ្ជើញទៅពិគ្រោះយោបល់ ធ្វើរោគ វិនិច្ឆ័យ និងទទួលការព្យាបាលនៅមន្ទីរពេទ្យដែលមានគ្រូពេទ្យជំនាញឯកទេស ច្បាស់លាស់។

នៅមន្ទីរពេទ្យកាល់ម៉ែត មានគ្រូពេទ្យជំនាញផ្នែកវះកាត់ប្រព័ន្ធមូត្រសាស្ត្រ និង ឧបករណ៍ទំនើបៗក្នុងការធ្វើរោគវិនិច្ឆ័យ ពិសេសការព្យាបាលដោយការឆ្លុះ ចាប់ និងបំបែកក្រួសតម្រងនោមដោយ ឧបករណ៍ដែលមានទំហំតូច យើង អាចធ្វើការព្យាបាលក្រួសតម្រងនោមបានដោយសុវត្ថិភាព និងគ្មានការឈឺចាប់ ដែលបណ្តាលមកពីការវះកាត់។





ជំងឺគ្រោះថ្នាក់សរសៃឈាម ខួរក្បាលអាចបណ្តាលឱ្យ យើងស្លាប់ ឬធ្លាក់ខ្លួនពិការ បាន (Stroke)!

យោងតាមរបាយការណ៍របស់អង្គការសុខភាពពិភពលោក ចំនួននៃអ្នកកើតជំងឺគ្រោះថ្នាក់សរសៃឈាមខួរក្បាលក្នុងមួយឆ្នាំ មានចំនួនប្រហែល ១៥លាននាក់ ហើយក្នុងនោះមាន ៥លាននាក់អាចស្លាប់បាន។ ដើម្បីឆ្លើយតបទៅនឹងការកើនឡើងនៃជំងឺគ្រោះថ្នាក់សរសៃឈាមខួរក្បាល នៅក្នុងប្រទេសកម្ពុជាយើងក៏ដូចជានៅលើសកលលោក ក្រុមការងារជំនាញមន្ទីរពេទ្យកាល់ម៉ែតយើងខ្ញុំបាន រៀបចំបង្កើតប្រព័ន្ធចែទំព្រាបាលបន្ទាន់សម្រាប់ជំងឺនេះ (Stroke Unit)។ យើងត្រូវតែស្គាល់ពីរោគសញ្ញានៃជំងឺនេះទាំងអស់គ្នា ដើម្បីឆាប់បញ្ជូនអ្នកជំងឺមកកាន់មន្ទីរពេទ្យបានលឿនបំផុត។

រោគសញ្ញាសំខាន់ៗមាន៖

- ពិបាកនិយាយភ្លាមៗ ឬ និយាយមិនបាន
- ទន់ដៃ ជើង មួយចំហៀងភ្លាមៗ (ពាក្យខ្មែរយើងថាស្លាប់មួយចំហៀងខ្លួន)

ប្រសិនបើអ្នកជំងឺបានមកដល់មន្ទីរពេទ្យ ក្នុងចេរៈវេលា៤ម៉ោងដំបូង ក្នុងករណីស្ទុះសរសៃឈាមខួរក្បាល គាត់អាចទទួលបានការព្យាបាលដោយឱសថទំនើប ចុងក្រោយ (Thrombolysis) ដែលអាចរំលាយដុំកំណកឈាមនោះបាន (ប្រសិនបើអ្នកជំងឺមិនមានកត្តារំខានផ្សេងៗទៀតចំពោះការ ប្រើប្រាស់ថ្នាំនេះទេ)។

ការយឺតយ៉ាវក្នុងការព្យាបាលជំងឺគ្រោះថ្នាក់សរសៃឈាមខួរក្បាល អាចឱ្យយើងធ្លាក់ខ្លួនពិការបាន ដែលជាការខាតបង់ធំធេងណាស់ចំពោះខ្លួនយើង ត្រូវសារក៏ដូចជាសង្គមជាតិយើងទាំងមូល។

តាមអង្គការសុខភាពពិភពលោក គ្រប់អ្នកជំងឺគ្រោះថ្នាក់សរសៃឈាមខួរក្បាល ត្រូវតែបានទទួលការព្យាបាលនៅក្នុងបន្ទប់ព្យាបាលបន្ទាន់នៃជំងឺនេះ (Stroke Unit) ដែលមានគ្រប់ផ្នែកជំនាញឯកទេសពាក់ព័ន្ធ ដូចជាខាងសង្គ្រោះបន្ទាន់ ខាងរូបភាពវេជ្ជសាស្ត្រ ខាងប្រសាទសាស្ត្រ សរសៃឈាមខួរក្បាល ខាងវះកាត់ប្រព័ន្ធប្រសាទ និងខាងព្យាបាលដោយចលនា។



FACE

Look for an uneven smile



ARM

Check if one arm is weak



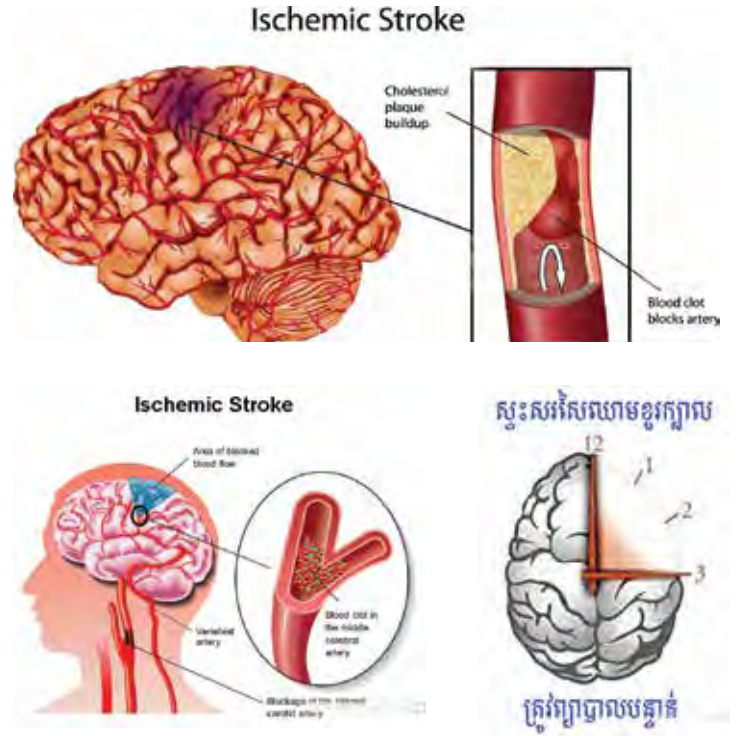
SPEECH

Listen for slurred speech

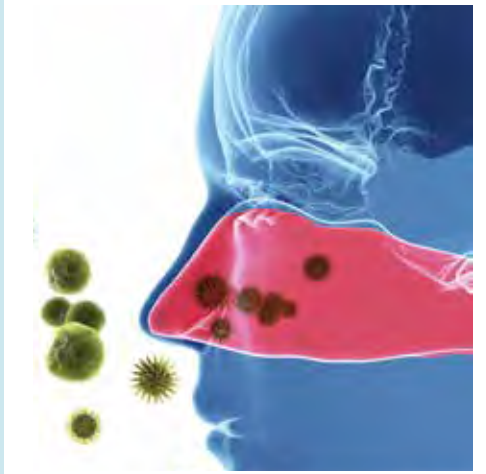


TIME

Call 911 at the first sign



ការអញ្ជើញមកកាន់មន្ទីរពេទ្យជាបន្ទាន់ ក្រោយលោកអ្នកមាន រោគសញ្ញាដូចរៀបរាប់ខាងលើ បច្ចេកវិទ្យាថ្មីទំនើប របស់មន្ទីរពេទ្យកាល់ម៉ែត និងការចែទំព្រាបាលជំនាញវិជ្ជាជីវៈ ប្រកបដោយទំនុកចិត្តខ្ពស់ គឺជាកត្តាសុខភាពសំខាន់នៃការ កាត់បន្ថយពិការភាព ដោយសារជំងឺនេះក៏ដូចជាការកាត់បន្ថយ សេចក្តីស្លាប់ដែរ។



បំណោះស្រាយអាការៈឈឺក្បាល!

អាការៈឈឺក្បាល គឺតែងតែជួបជាញឹកញាប់ក្នុងជីវិតប្រចាំថ្ងៃ វាអាចជារឿងតូចតាច តែក៏អាចជារឿងគ្រោះថ្នាក់ដែរទៅតាមមូលហេតុរបស់វា។ អាការៈឈឺក្បាល ជាការឈឺចាប់ត្រង់ផ្នែកក្បាល ដោយពេលខ្លះឈឺខ្លាំងស្ទើរទៅពុំបានឬពុំអាចប្រកបរបរការងារបាន។ វាមានមូលហេតុជាច្រើនដែលបណ្តាលឱ្យឈឺក្បាល ដែលមូលហេតុទាំង នោះអាចកំណត់ ឬស្វែងពីទីតាំង ភាពញឹកញាប់នៃការឈឺក្បាល និងរោគ សញ្ញារួមផ្សំមួយចំនួន ដែលយើងអាចដឹងបានប្រសិនបើមានការមកពិនិត្យ និងពិគ្រោះជាមួយវេជ្ជបណ្ឌិតជំនាញ។

១) តើបញ្ហាឈឺក្បាលប្រភេទណាដែលអ្នកធ្លាប់ឈឺ?
 ការឈឺក្បាលមានច្រើនប្រភេទ និងច្រើនទម្រង់ ដោយខ្លះមានរយៈពេលខ្លីត្រឹមប៉ុន្មាននាទី និងខ្លះទៀតមានរយៈពេលវែងដល់រាប់ម៉ោង។ តើចែកការឈឺក្បាលជា ២ ប្រភេទធំៗ៖

- ការឈឺក្បាលដោយឯកឯង ដែលមិនរួមផ្សំនឹងជំងឺផ្សេងៗ (Céphalée primaire)
- ការឈឺក្បាលបន្ទាប់ពីការប៉ះទង្គិចក្បាល ឬជំងឺផ្សេងៗ (Céphalée secondaire)

២) តើខ្លះជាមូលហេតុនៃការឈឺក្បាល?
 ការឈឺក្បាលមួយចំនួន បណ្តាលមកពីកត្តាដែលមិនធ្ងន់ធ្ងរ ប៉ុន្តែវាអាចឱ្យឈឺក្បាលរហូតដល់យើងជួបជាញឹកញាប់ ហើយវាខានដល់ការងារ និងការរស់នៅប្រចាំថ្ងៃដូចជា៖

- ការឈឺក្បាលប្រកាំង
- ការឈឺសរសៃមុខ និងក្បាល
- ការរលាកឆ្អឹងច្រមុះ ឬដុះសាច់ច្រមុះ
- ការធុញថប់ (Stress) និងការចប់បារម្ភ

ប៉ុន្តែក៏មានការឈឺក្បាលមួយចំនួនបណ្តាលមកពីជំងឺធ្ងន់ធ្ងរ ដែលអាចបណ្តាលឱ្យមានគ្រោះថ្នាក់ដល់ជីវិត ដែលទាមទារឱ្យមានការធ្វើរោគវិនិច្ឆ័យច្បាស់លាស់ និងឆាប់រហ័សដូចជា៖

- ជំងឺរលាកស្រោមខួរក្បាល
- ការហូរឈាមក្នុងស្រោមខួរក្បាល
- ការត្រៀម ឬបែកសរសៃឈាមខួរក្បាល (Stroke)
- ជុំសាច់ក្នុងខួរក្បាល ឬខ្លះក្នុងខួរក្បាលជាដើម។

៣) តើយើងត្រូវធ្វើដូចម្តេចដើម្បីដឹងមូលហេតុនៃការឈឺក្បាល?
 ចំពោះការធ្វើរោគវិនិច្ឆ័យ ជាទូទៅតែងតែពិបាកខ្លះ វាទាមទារឱ្យមានការសាកសួរ និងពិនិត្យយ៉ាងយកចិត្តទុកដាក់ហើយល្អិតល្អន់ពីវេជ្ជបណ្ឌិតឯកទេសរួមផ្សំជាមួយការធ្វើតេស្តមួយចំនួនដែលមាននៅមន្ទីរពេទ្យ ជាមួយស្តង់ដារខ្ពស់ក្នុងការ៖

- ធ្វើតេស្តឈាម
- រុករកដោយម៉ាស៊ីនស្ថេនូខួរក្បាល និងម៉ាស៊ីន អ៊ិម អរ អាយ (MRI)
- វាស់ប្រព័ន្ធចរន្តខួរក្បាលដោយម៉ាស៊ីន EEG ជាដើម។

៤) តើយើងត្រូវធ្វើដូចម្តេចប្រសិនបើឈឺក្បាល?
 ការព្យាបាលបញ្ហាឈឺក្បាលមានច្រើនមធ្យោបាយ និងខុសគ្នាទៅតាមមូលហេតុនៃអាការៈឈឺក្បាលនោះ។ មានតែការមកពិគ្រោះជាមួយគ្រូពេទ្យជំនាញ និងពិនិត្យនៅមន្ទីរពេទ្យតែប៉ុណ្ណោះ ដែលអាចឱ្យយើងដឹងពីមូលហេតុច្បាស់លាស់ដើម្បីទទួលបាននូវការព្យាបាលមួយដ៏ត្រឹមត្រូវ និងមានប្រសិទ្ធភាព។
 ចំណាំ៖ សូមជៀសវាងការទៅផ្សំថ្នាំលេបនៅតាមឱសថស្ថាននានា ដោយមិនបានឆ្លងកាត់ការពិគ្រោះជំងឺជាមួយគ្រូពេទ្យជំនាញដើម្បីជៀសវាងការប៉ះពាល់សុខភាពធ្ងន់ធ្ងរ ឬការយឺតយ៉ាវដែលនាំឱ្យមានគ្រោះថ្នាក់ដល់ជីវិតជាយថាហេតុ។

ប្រសិនបើមានអាការៈឈឺក្បាល សូមប្រញាប់មកជួបជាមួយក្រុមគ្រូពេទ្យជំនាញនៃមន្ទីរពេទ្យកាល់ម៉ែត ដែលត្រៀមខ្លួនជាស្រេចដើម្បីពិនិត្យពិគ្រោះផ្តល់អនុសាសន៍លម្អិត និងដោយស៊ីជម្រៅអំពីបញ្ហាសុខភាពរបស់លោកអ្នក។

“ សូមប្រុងប្រយ័ត្នចំពោះអាការៈឈឺក្បាល និងស្វែងរកការព្យាបាលបានត្រឹមត្រូវ និងឆាប់រហ័ស ដែលអាចឱ្យយើងការពារអាយុជីវិតបានប្រាកដដូចពាក្យស្លោកប្រហែសបាត់ ប្រយ័ត្នគង់។ ”





ក្រុមគ្រូពេទ្យឯកទេស បានប្រជុំគ្នាធ្វើការពិនិត្យគ្លីនិក និងអមគ្លីនិក ជាពិសេស គឺបានបញ្ជូនអ្នកជំងឺធ្វើការស្កេនខួរក្បាល ដោយមានការចាក់ថ្នាំជំនួយ និងស្កេន ដោយម៉ាស៊ីនស្កេនទំនើប(Multibarette)ជាជំនួយផងនោះ ក្រុមគ្រូពេទ្យឯកទេស ប្រសាទសាស្ត្រ កំណត់បានរោគវិនិច្ឆ័យច្បាស់លាស់ជាជំងឺស្ទះសរសៃវ៉ែន ខួរក្បាល (Thrombophlébite Cérébrale)។ ក្រោមការពិនិត្យព្យាបាល និង យកចិត្តទុកដាក់ខ្ពស់ពីក្រុមគ្រូពេទ្យឯកទេសប្រសាទសាស្ត្រ តាមលក្ខណៈ បច្ចេកទេសច្បាស់លាស់ក្នុងរយៈពេល ១៤ ថ្ងៃ រួចមកស្ថានភាព អ្នកជំងឺមានការ ធូរស្រាលយ៉ាងឆាប់រហ័ស ដោយអ្នកជំងឺលែងមានការប្រកាច់ទៀតហើយព្រម ទាំងមានកម្លាំងដៃជើងប្រសើរឡើងវិញ ហើយអ្នកជំងឺអាចក្រោកឈរ និងដើរ ដោយខ្លួនឯងបាន។ មិនត្រឹមតែទទួលបានការព្យាបាលដោយក្រុមគ្រូពេទ្យឯកទេស អ្នកជំងឺក៏ត្រូវទទួលបានការព្យាបាលដោយចលនាបន្ថែមផងដែរ ដើម្បីជួយឲ្យ ស្ថានភាពអ្នកជំងឺកាន់តែឆាប់រហ័សស្បើយ និងអាចត្រលប់ចេញពីមន្ទីរពេទ្យ វិញនៅថ្ងៃទី២៤ ខែមេសា ឆ្នាំ២០១៧។

ជំងឺស្ទះសរសៃវ៉ែនខួរក្បាល!

នៅថ្ងៃទី១០ ខែមេសា ឆ្នាំ២០១៧ វេលាម៉ោង៦ល្ងាចបន្ទាប់ពីត្រឡប់ពីធ្វើការ មកដល់ផ្ទះ ប្អូនប្រុស យុន សារិទ្ធិ មានអាការៈឈឺក្បាល អស់កម្លាំងល្អិតល្អៃ រួចបានចូលទៅបន្ទប់ទឹក ស្រាប់តែមានអាការៈប្រកាច់ និងបាត់បង់ស្មារតី។ អាការៈដូចនេះតែងកើតមានឡើង៦ដងក្នុងមួយថ្ងៃ ដោយមានរោគសញ្ញាបន្ថែម ដូចជាខ្សោយកម្លាំង និងស្លឹកដៃជើងមួយចំហៀងខាងស្តាំលើកមិនរួច។ ដោយដឹងខ្លួនមានស្ថានភាពមិនស្រួល ប្អូនសារិទ្ធិ បានហៅមិត្តភក្តិអោយជូន ទៅពិនិត្យនៅមន្ទីរឯកជនដែលនៅជិតផ្ទះ។ ដោយស្ថានភាពនៃជំងឺមានសភាពធ្ងន់ធ្ងរ គ្រូពេទ្យបានសម្រេចបញ្ជូនអ្នកជំងឺ ទៅកាន់មន្ទីរពេទ្យរដ្ឋមួយនិងបានទទួលការព្យាបាល ប៉ុន្តែដោយសារឧបករណ៍ មិនគ្រប់គ្រាន់ ក៏បានបញ្ជូនមកកាន់មន្ទីរពេទ្យកាល់ម៉ែតដើម្បីធ្វើការសង្គ្រោះ។ អ្នកជំងឺត្រូវបានបញ្ជូនចូលមកផ្នែកសង្គ្រោះបន្ទាន់ និងបន្ទាប់មកត្រូវបានបញ្ជូន មកសម្រាកព្យាបាលនៅផ្នែកប្រសាទសាស្ត្រនៃមន្ទីរពេទ្យកាល់ម៉ែត។



អ្នកជំងឺ និងក្រុមគ្រូសារមានការសប្បាយរីករាយយ៉ាងខ្លាំងចំពោះសេវាព្យាបាល ដ៏មានប្រសិទ្ធភាពរបស់មន្ទីរពេទ្យកាល់ម៉ែតដែលមានក្រុមគ្រូពេទ្យឯកទេសជា ច្រើនជំនាញជាពិសេសក្រុមគ្រូពេទ្យឯកទេសផ្នែកប្រសាទសាស្ត្រ ព្រមទាំងមាន បរិក្ខារទំនើបដែលអាចសង្គ្រោះ ជីវិតប្អូនប្រុស យុន សារិទ្ធិ និងជួយឲ្យគាត់រួច ផុតពីពិការភាពក្នុងពេលដែលម្តាយអ្នកជំងឺមានភាពអស់សង្ឃឹមទៅហើយនៅ ពេលឃើញស្ថានភាពនៃជំងឺរបស់កូនប្រុសពីដំបូងនោះ។ មិនត្រឹមតែប៉ុណ្ណោះ ក្រុមគ្រូសារអ្នកជំងឺបានកោតសរសើរអំពីសមត្ថភាពរបស់ក្រុមគ្រូពេទ្យ និង បុគ្គលិកទាំងអស់ដែលប្រកបដោយភារកិច្ចសារភារកិច្ច និងមានការយកចិត្ត ទុកដាក់ខ្ពស់ទៅលើអ្នកជំងឺដែលផ្ទុយពីពាក្យចាមអាមាមខាងក្រៅ ពោលគឺ មន្ទីរពេទ្យកាល់ម៉ែតទទួលបានព្យាបាលអ្នកជំងឺដោយគ្មានរើសអើង។ ប្អូនប្រុស សារិទ្ធិ និងក្រុមគ្រូសារសូមអំណរនាវដល់អ្នកជំងឺដែលមានអាការៈដូច គាត់សូមប្រញាប់រួសរាន់មកទទួលការពិនិត្យព្យាបាលនៅមន្ទីរពេទ្យកាល់ម៉ែត ជាមួយក្រុមគ្រូពេទ្យឯកទេស និងមានសម្ភារៈបរិក្ខារទំនើបជំនួយក្នុងការធ្វើរោគ វិនិច្ឆ័យយ៉ាងត្រឹមត្រូវ និងធ្វើការព្យាបាលបានទាន់ពេលវេលា ព្រមទាំងទទួល បានប្រសិទ្ធភាពខ្ពស់។

សំណួរចម្លើយ Quiz

ទាក់ទងនឹងសុខភាព

Q1. អ្នកជំងឺម្នាក់ឈឺស្នាមរុំវែរ រយៈពេល ៥ខែ ដោយលើកដៃឡើងលើ សិតសក់មិនបាន តើគាត់ត្រូវព្យាបាលដោយវិធីណា ?

១. ព្យាបាលដោយថ្នាំពេទ្យ
២. ព្យាបាលដោយវះកាត់ លើសរសៃស្នា
៣. ព្យាបាលដោយចលនា ដើម្បីពត់ទាញពន្លាតគន្លងសន្លាក់

Q2. ចំណុចមួយណាដែលជំងឺរលាកថ្លើមដោយមេរោគប្រភេទ បេ មិនចម្លងពីមនុស្សម្នាក់ទៅមនុស្សម្នាក់ទៀត?

១. ការប៉ះពាល់ឈាមអ្នកជំងឺថ្លើមប្រភេទ បេ
២. ការប្រស្រ័យទាក់ទង និងហូបបាយជុំគ្នា
៣. ការរួមភេទដោយមិនបានការពារត្រឹមត្រូវ

Q3. តើជំងឺផ្តាសាយត្រូវប្រើថ្នាំផ្សេងៗ (អង់ទីប៊ីយូទិក) ដែរឬទេ?

១. ពុំចាំបាច់ឡើយព្រោះវាបង្កឡើងដោយវីរុស
២. ត្រូវប្រើ

Q4. សន្ទស្សន៍ជាតិស្ករនៅក្នុងអាហារចែកចេញជាបីប្រភេទទៅតាមកម្រិតរបស់អាហារដូចនេះអ្នកជំងឺទឹកនោមផ្អែមគួរជៀសវាងទទួលទាននូវអាហារដែលមានសន្ទស្សន៍ជាតិស្ករថែបណា?

- ១- សន្ទស្សន៍ជាតិស្ករទាប
- ២- សន្ទស្សន៍ជាតិស្ករមធ្យម
- ៣- សន្ទស្សន៍ជាតិស្ករខ្ពស់



សូមមេត្តាផ្ញើអ្នកផ្តាត់ចម្លើយនៅទំព័រ ៥



ឧបត្ថម្ភដោយ



dynamic+



លេខ ៣ មហាវិថីព្រះមុនីវង្ស សង្កាត់ស្រះចក ខណ្ឌដូនពេញ រាជធានីភ្នំពេញ
ទូរស័ព្ទលេខ: ០១១ ៤១ ៤០ ៦៥, ០៧៧ ៣៦ ១៧ ៥១, ០១៧ ៨៦ ៦៨ ៤៧
អ៊ីម៉ែល: hospital@calmette.gov.kh, វេបសាយ: www.calmette.gov.kh
ហ្វេសប៊ុក: www.facebook.com/calmette.gov.kh