

# ត្រីតួបត្រសុខភាព <sup>មន្ទីរពេទ្យ</sup> កាល់ម៉ែត

Calmette's Newsletter N° 03

ខែ កក្កដា ២០១៧ - កញ្ញា ២០១៧

ត្រីតួបត្រលេខ ៣



រៀបចំដោយ

គណៈកម្មការទស្សនាវដ្តីនៃមន្ទីរពេទ្យកាល់ម៉ែត



# ទំព័រឆ្មេងៗ

ខែ កក្កដា ២០១៧ - កញ្ញា ២០១៧

ទស្សនាវដ្តីលេខ ៣

១

**សង្គ្រោះអ្នកជំងឺស្ទះសរសៃឈាមបេះដូង**  
ជាមួយនឹងបច្ចេកវិទ្យាថ្មីនៃម៉ាស៊ីនថតឆ្លុះទំនើបថ្មី!



២

**សិក្ខាសាលាថ្នាក់កំបស់ពេទ្យស៊ីហ្វិកស្ត្រីអំពី**  
"ការចេះកាត់ដំបៅពេទ្យស្ត្រី ដោយប្រើប្រាស់  
ឧបករណ៍ចោះតូច" លើកទី២!  
2nd Laparoscopic Gynecological Live Surgery Workshop!



៣

**ហេតុអ្វីលោកអ្នកចាំបាច់ត្រូវធ្វើការ**  
**ឆ្លុះទងស្តុត?**



៤

**បញ្ហាខ្វះគ្រាប់ឈាមក្រហម**  
**អំឡុងពេលមានផ្ទៃពោះ!**



៥

**ស្ត្រីមានផ្ទៃពោះ គួរយកចិត្ត**  
**ទុកដាក់ខ្ពស់លើរបបអាហារ!**



៦

**យល់ដឹងអំពី**  
**ការពន្យារអំណើត!!!**



៧

**សំណួរចម្លើយ Quiz**  
**ទាក់ទងនឹងសុខភាព**



៨

**ស្ត្រីមានផ្ទៃពោះ និងការយល់ដឹង**  
**ពីសុខភាពមាត់ឆ្មេង**



៩

**ជីវិតថ្មីរបស់កុមារា**  
**សំណាង!**



# សង្គ្រោះអ្នកជំងឺស្ទះសរសៃឈាមបេះដូង ជាមួយនឹងបច្ចេកវិទ្យាថ្មីនៃម៉ាស៊ីនថតឆ្លុះទំនើបថ្មី!



នៅថ្ងៃទី ១០ ខែសីហា ឆ្នាំ២០១៧ មន្ទីរពេទ្យកាលម៉ែត បានប្រារព្ធពិធីសម្ពោធដាក់ឱ្យប្រើប្រាស់ជាផ្លូវការ នូវម៉ាស៊ីនថតឆ្លុះសរសៃឈាមបេះដូងទំនើបថ្មី (Cath-Lab System) បន្ថែមមួយគ្រឿង ដើម្បីសង្គ្រោះជំងឺស្ទះសរសៃឈាមបេះដូង។

ជំងឺស្ទះសរសៃឈាមបេះដូង (heart attack) គឺជាហេតុករណាមួយ ដែលបានរកយកអាយុជីវិតរបស់បងប្អូនប្រជាពលរដ្ឋយើងជាច្រើន និងក្នុងរយៈពេលមួយព្រិចភ្នែក។ ប្រសិនបើមិនមានការព្យាបាលត្រឹមត្រូវ និងទាន់ពេលវេលា ដោយពង្រីកសរសៃឈាមបេះដូង ដែលស្ទះឱ្យដំណើរការវិញ (ឱ្យបានមុន១២ម៉ោង) នោះទេ អ្នកជំងឺនឹងប្រឈមមុខនឹងគ្រោះថ្នាក់ដល់អាយុជីវិតខ្ពស់ណាស់ រហូតដល់លើសពី៣០%។

ដោយការរីកចម្រើនផ្នែកបច្ចេកវិទ្យាកាន់តែជឿនលឿន មន្ទីរពេទ្យកាលម៉ែតបានបំពាក់បច្ចេកវិទ្យាថ្មីជាមួយនឹងឧបករណ៍ទំនើបថ្មីអមដោយបន្ទប់ប្រតិបត្តិការ ម៉ាស៊ីនតាមស្តង់ដារវេជ្ជសាស្ត្រសាកល មានសមត្ថភាពខ្ពស់ក្នុងការពិនិត្យលើសរសៃឈាមមនុស្សបានយ៉ាងរហ័ស និងផ្តល់រូបភាពកាន់តែច្បាស់ល្អ និងលំអិតជាអតិបរមា ងាយស្រួលដល់វេជ្ជបណ្ឌិតជំនាញ ឯកទេសពិនិត្យព្យាបាលប្រកបដោយគុណភាព និងប្រសិទ្ធភាពខ្ពស់។ ជាមួយនឹងបច្ចេកវិទ្យាថ្មីដែលកំពុងសម្ពោធដាក់ឱ្យប្រើប្រាស់នៅក្នុងមន្ទីរពេទ្យកាលម៉ែតក្នុងថ្ងៃនេះយើងអាចកាត់បន្ថយអត្រាគ្រោះថ្នាក់ដល់អាយុជីវិតនៃអ្នកជំងឺស្ទះសរសៃឈាមបេះដូងឱ្យមកនៅក្រោម ៣%។ ការបំពាក់បន្ថែមនេះ សំដៅពង្រឹងគុណភាពនៃការព្យាបាល ឱ្យកាន់តែមានប្រសិទ្ធភាព គុណភាពខ្ពស់បន្ថែមទៀត ដែលអាចកាត់បន្ថយអត្រា មរណភាពរបស់ប្រជាជនកម្ពុជាឱ្យមានកម្រិតទាបបំផុត។

# សិក្ខាសាលាជ្រក់តំបន់អាស៊ីប៉ាស៊ីហ្វិកអំពី “ការវះកាត់ជំងឺពេកស្រ្តី ដោយប្រើប្រាស់ឧបករណ៍ចោះតូច” លើកទី២! 2nd Laparoscopic Gynecological Live Surgery Workshop!



នៅថ្ងៃទី ២៧-២៨ ខែកក្កដា ឆ្នាំ២០១៧ មន្ទីរពេទ្យកាល់ម៉ែត បានសហការ ជាមួយសមាគមវះកាត់ពេកស្រ្តីអាស៊ីប៉ាស៊ីហ្វិក (APAGE, Asia-Pacific Association for Gynecologic Endoscopy and Minimally Invasive Therapy) តាមរយៈសមាគមសម្ព័ន្ធ និងពេកស្រ្តីវិទ្យាកម្ពុជា (SCGO) និងក្រសួងសុខាភិបាលកម្ពុជា ប្រារព្ធធ្វើសិក្ខាសាលាស្តីអំពី “ការវះកាត់ជំងឺពេកស្រ្តី ដោយប្រើប្រាស់ឧបករណ៍ចោះតូច” ដោយមានការចូលរួមពី សាស្ត្រាចារ្យ វេជ្ជបណ្ឌិតជំនាញមកពីបណ្តាមន្ទីរពេទ្យជាតិនៅរាជធានីភ្នំពេញ និងបណ្តា ខេត្តនានា ក្នុងព្រះរាជាណាចក្រកម្ពុជា។

នេះជាលើកទី២ហើយ ដែលមន្ទីរពេទ្យបានបង្កើតសិក្ខាសាលានេះឡើងក្នុងគោលបំណង៖

- បង្ហាញបច្ចេកវិទ្យាថ្មីចុងក្រោយនៅអាស៊ីប៉ាស៊ីហ្វិក - បច្ចេកវិទ្យាវះកាត់ជំងឺមហារីកមាត់ស្បូន - ការវះកាត់ជំងឺស្រុតស្បូន
- ការវះកាត់ជំងឺដុំស្បូនដោយឧបករណ៍ចោះតូច - ការវះកាត់ជំងឺដុំក្នុងស្បូនដោយ Hysteroscopy

គុណប្រយោជន៍ចម្បងចុងក្រោយបង្អស់គឺ ការផ្តល់ជូនអ្នកជំងឺនូវគុណតម្លៃទាំងបី ប្រសិទ្ធភាព-គុណភាព និងសុវត្ថិភាព™ នៃសមត្ថភាពជំនាញវះកាត់ពេកស្រ្តី កម្រិតស្តង់ដារតំបន់ និង អន្តរជាតិ តាមរយៈបេសកកម្មចែករំលែកចំណេះដឹង និងបទពិសោធន៍ដល់សហគាត្រ: និង គ្រូពេទ្យជំនាន់ក្រោយៗបន្តបន្ទាប់តាមបរិបទ នៃការអភិវឌ្ឍន៍ និងជឿនលឿន នៃបច្ចេកវិទ្យាផ្នែកវេជ្ជសាស្ត្រនៅលើពិភពលោក។





# ហេតុអ្វីលោកអ្នកចាំបាច់ត្រូវធ្វើការ

## ឆ្លុះឆ្លាំងសួត ?



ហេតុអ្វីលោកអ្នកចាំបាច់ត្រូវធ្វើការឆ្លុះឆ្លាំងសួត?

ការឆ្លុះឆ្លាំងសួតមានសារសំខាន់

និងបង្កភាពងាយស្រួលដល់គ្រូពេទ្យក្នុងការកំណត់រោគវិនិច្ឆ័យរបស់អ្នកជំងឺ ឲ្យកាន់តែបានច្បាស់ និងព្យាបាលអ្នកជំងឺប្រកបដោយគុណភាព និង ប្រសិទ្ធភាព។

### ១) មូលហេតុ៖

លោកអ្នកគួរមកធ្វើការឆ្លុះឆ្លាំងសួត

ប្រសិនបើលោកអ្នកមានអាការៈដូចខាងក្រោម

- ក្អកក្អិន
- ក្អកឈាម
- ស្ទះស្ទើស្ទី
- រលាកសួត
- ជំងឺសាច់ក្នុងសួត
- ជំងឺសួតផ្សេងៗ ដែលពុំដឹងមូលហេតុ

### ២) អត្ថប្រយោជន៍៖

- ងាយស្រួលក្នុងការកំណត់រោគវិនិច្ឆ័យតាមរយៈការប្រមូលស្ទើស្ទីយកទៅវិភាគ
- លាងសំអាតផ្លូវដង្ហើម
- ដើម្បីប្រើឆ្នាំយាត់យាមក្នុងករណីក្អកឈាម
- ប្រើប្រាស់ឆ្លុះឆ្លាំងសួត ឬជំងឺសាច់ក្នុងសួតដើម្បីវិភាគរោគ

### ៣) ការអនុវត្ត៖

- អ្នកជំងឺត្រូវធ្វើការតាមអាហារយ៉ាងតិច ៤ម៉ោងមុនពេលធ្វើការឆ្លុះឆ្លាំងសួត
- បាញ់ឆ្នាំស្លឹក ដើម្បីកុំឲ្យអ្នកជំងឺមានអារម្មណ៍ថាពិបាកក្នុងការឆ្លុះ
- អាចធ្វើការឆ្លុះដោយប្រើឆ្នាំស្លឹក ឬសណ្តំ
- ច្រើនរយៈពេលនៃការឆ្លុះចន្លោះពី ៣ ទៅ ១០នាទី
- ក្រោយពីឆ្លុះរួច អ្នកជំងឺត្រូវតាមអាហាររយៈពេល២ម៉ោង

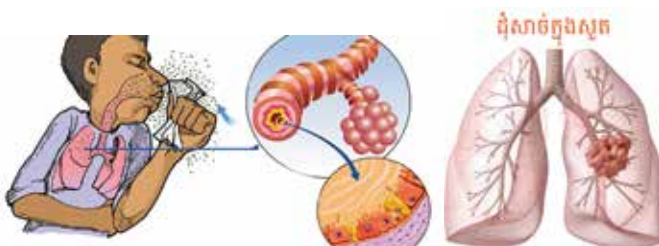
បើលោកអ្នកមានអាការៈដូចបានរៀបរាប់ខាងលើ សូមលោកអ្នកអញ្ជើញមកជួបពិគ្រោះជំងឺជាមួយគ្រូពេទ្យឯកទេស នៃមន្ទីរពេទ្យកាល់ម៉ែត ដើម្បីព្យាបាលបានទាន់ពេលវេលា និងមានប្រសិទ្ធភាព។



ផ្លូវដង្ហើមធម្មតា



ផ្លូវដង្ហើមដែលមាន ជំងឺរលាកសួត



ជំងឺសាច់ក្នុងសួត



# បញ្ហាខ្វះគ្រាប់ឈាមក្រហម អំឡុងពេលមានផ្ទៃពោះ!



ភាពស្លេកស្លាំងជាស្ថានភាពដែលមនុស្សយើងមិនមានកោសិកាឈាមក្រហម គ្រប់គ្រាន់ ដើម្បីដឹកនាំអុកស៊ីសែនគ្រប់គ្រាន់ទៅចិញ្ចឹមគ្រប់កោសិកាបស់ យើង។ អំឡុងពេលមានផ្ទៃពោះ ស្ត្រីនឹងមានហានិភ័យខ្ពស់ជាងអ្នកដទៃក្នុងការខ្វះ គ្រាប់ឈាមក្រហមដោយសារមូលហេតុកង្វះជាតិដែកជាចម្បង។

ការខ្វះគ្រាប់ឈាមក្រហមអំឡុងពេលមានផ្ទៃពោះ អាចធ្វើឱ្យស្ត្រីនិងទារកក្នុង ផ្ទៃខ្សោយនិងហត់អស់កម្លាំងជាងធម្មតា។

ក) តើអ្វីដែលបណ្តាលឱ្យខ្វះគ្រាប់ឈាមក្រហមអំឡុងពេលមានផ្ទៃពោះ?

បញ្ហាខ្វះគ្រាប់ឈាមក្រហមបណ្តាលមកពីកង្វះជាតិដែក ដែលរាងកាយរបស់ មនុស្សយើងប្រើជាតិដែកដើម្បីផលិតអេម៉ូក្លូប៊ីន ដែលជាប្រូតេអ៊ីននៅក្នុង កោសិកាឈាមក្រហម ដែលមានតួនាទីដឹកជញ្ជូនអុកស៊ីសែនទៅចិញ្ចឹមគ្រប់ កោសិកាបស់យើង។ អំឡុងពេលមានផ្ទៃពោះ តម្រូវការជាតិដែករបស់ស្ត្រី នឹងកើនឡើងទ្វេដង ដើម្បីជួយទារកក្នុងការផលិតគ្រាប់ឈាមរបស់គេ។ ប្រសិនបើស្ត្រីមានផ្ទៃពោះមិនមានបរិមាណជាតិដែកស្តុកទុកបានគ្រប់គ្រាន់ ឬទទួលបានជាតិដែកមិនគ្រប់គ្រាន់ក្នុងពេលមានផ្ទៃពោះ នោះនឹងងាយកើត មានភាពស្លេកស្លាំងដោយខ្វះជាតិដែក។ ក្រៅពីកង្វះជាតិដែក ជំងឺខ្វះគ្រាប់ ឈាមក្រហម ក៏មានមូលហេតុផ្សេងៗទៀតដែរ ដូចជា ជំងឺអេម៉ូក្លូប៊ីន ឬជំងឺគ្រាប់ឈាមផ្សេងៗទៀត ករណីនេះ តម្រូវឱ្យអ្នកជំងឺទៅពិគ្រោះជាមួយ គ្រូពេទ្យជំនាញខាងជំងឺឈាម ដើម្បីរករោគវិនិច្ឆ័យឱ្យបានច្បាស់លាស់។

ខ) ផលប៉ះពាល់ដល់ទារកក្នុងផ្ទៃអំឡុងពេលមានបញ្ហាខ្វះគ្រាប់ឈាមក្រហម៖ ស្លេកស្លាំងដោយខ្វះជាតិដែកអំឡុងពេលមានផ្ទៃពោះ អាចបង្កើនហានិភ័យ នៃការសម្រាលកូនមិនគ្រប់ខែ ឬទារកកើតមកមានទម្ងន់ទាប ឬទារកខ្សោយ។

គ) កត្តាប្រឈម៖ ស្ត្រីដែលមានហានិភ័យខ្ពស់ក្នុងការខ្វះគ្រាប់ឈាមក្រហមអំឡុងពេលមាន ផ្ទៃពោះរួមមាន៖

- ស្ត្រីដែលមានកូនច្រើនហើយញឹក
- ស្ត្រីដែលមានផ្ទៃពោះដែលមានទារកច្រើនជាងមួយ(កូនឆ្លោះ)
- ស្ត្រីដែលដែលក្អកញឹកញាប់ដោយសារចាញ់កូន
- ស្ត្រីដែលពិសារជាតិដែកមិនបានគ្រប់គ្រាន់
- ស្ត្រីដែលមានប្រវត្តិប្តីប្រពន្ធជាច្រើនមុនពេលមានផ្ទៃពោះ។

ឃ) រោគសញ្ញានៃការខ្វះគ្រាប់ឈាមក្រហម៖

ក្នុងករណីភាពស្លេកស្លាំងនៅកម្រិតស្រាល នោះមិនមានរោគសញ្ញាណាមួយលេចចេញឡើយ គឺមានតែការពិនិត្យគ្រាប់ឈាមដោយឧបករណ៍វេជ្ជសាស្ត្រស្ត្រីប្រវត្តិទើប អាចកំណត់រោគវិនិច្ឆ័យនៃជំងឺខ្វះគ្រាប់ឈាមក្រហមបាន។

តែបើក្នុងករណីភាពស្លេកស្លាំងកម្រិតធ្ងន់ឬធ្ងន់ធ្ងរ រោគសញ្ញាអាចនឹងស្តែងចេញដូចជា៖

- អស់កម្លាំងខ្លាំងនិងទន់ខ្សោយ
- ស្បែកស្លេកស្លាំងធម្មតា
- មានការញ័រទ្រូង ញ័របេះដូង
- ហត់ ងងឹតខ្លាំង
- រិលមុខ ឬឈឺក្បាលជាដើម

\* ចំណាំ៖ ជាទូទៅរោគសញ្ញានៃជំងឺខ្វះគ្រាប់ឈាមក្រហមមួយចំនួនអាច ស្រដៀងគ្នាទៅនឹងរោគសញ្ញានៃការមានផ្ទៃពោះទូទៅដែរ។ ទោះមាន ឬមិន មានរោគសញ្ញា គ្រប់ស្ត្រីមានផ្ទៃពោះនឹងត្រូវបានធ្វើតេស្តឈាមក្នុងពេល ពិនិត្យសុខភាពមុនសម្រាល។

ង) វិធីការពារ និងព្យាបាល៖

វិធីការពារបញ្ហាខ្វះគ្រាប់ឈាមក្រហមអំឡុងពេលមានផ្ទៃពោះ ជាធម្មតាគឺការ ផ្តល់ថ្នាំវិទាមីនសម្រាប់អ្នកមានផ្ទៃពោះដែលមានផ្ទុកជាតិដែកបរិមាណគ្រប់ គ្រាន់។ ការទទួលបានពួកវិទាមីននិងជាតិដែក អាចជួយការពារនិងព្យាបាល ភាពស្លេកស្លាំងអំឡុងពេលមានផ្ទៃពោះ។ អំឡុងពេលមានផ្ទៃពោះ អ្នកត្រូវ ការជាតិដែក ២៧មីលីក្រាម ក្នុងមួយថ្ងៃ។ អាហាររូបត្ថម្ភអាចការពារភាព ស្លេកស្លាំងអំឡុងពេលមានផ្ទៃពោះ។

អាហារសំបូរជាតិដែករួមមាន៖

- សាច់ក្រហមគ្មានខ្លាញ់
- សាច់មាន់
- សាច់ត្រី
- គ្រាប់ធញ្ញជាតិ
- សណ្តែកនិងបន្លែ។

ដើម្បីបង្កើនការស្រូបយកជាតិដែកពីប្រភពសាច់ រុក្ខជាតិនិងផ្លែគ្រាប់ គួរពិសា ជាមួយអាហារដែលមានវិទាមីនសេខ្លួល ដែលមានដូចជាទឹកក្រូច ប្របាច់ ទឹកប៉េងប៉ោះឬ strawberries។ ប្រសិនបើអ្នកបានប្រើថ្នាំគ្រាប់ជាតិ ដែក ជាមួយនឹងទឹកក្រូច គួរជៀសវាងការប្រើពួកវាជាតិកាល់ស្យូមក្នុងពេល ព្រម គ្នាតែមួយ។ ទោះបីជាសារធាតុចិញ្ចឹមកាល់ស្យូមមានសារសំខាន់អំឡុងពេល មានផ្ទៃពោះ ប៉ុន្តែជាតិកាល់ស្យូមអាចបន្ថយការស្រូបយកជាតិដែក។

\*បញ្ជាក់៖ ប្រសិនបើអ្នកមានផ្ទៃពោះកំពុងប្រើពួកវាវិទាមីន និងជាតិដែក គ្រប់គ្រាន់ នៅតែមានភាពស្លេកស្លាំងនោះ ការធ្វើតេស្តវេជ្ជសាស្ត្រដើម្បី កំណត់ពីមូលហេតុនៃកង្វះគ្រាប់ឈាមក្រហមផ្សេងទៀត គឺជាការចាំបាច់។ ក្នុងករណីនេះ ការមកពិគ្រោះជាបន្ទាន់ជាមួយគ្រូពេទ្យវេជ្ជបណ្ឌិតជំនាញរោគស្ត្រី និងសម្ភព រួមនឹងវេជ្ជបណ្ឌិតជំនាញគ្រាប់ឈាមនៅមន្ទីរពេទ្យកាល់ម៉ែតជា ជម្រើសល្អបំផុត។

ការពារស្ត្រីមានផ្ទៃពោះពីបញ្ហាខ្វះគ្រាប់ឈាមក្រហម គឺដើម្បីសុខភាពមាតានិងទារក និងសម្រាប់សុភមង្គលគ្រួសារទាំងមូល!





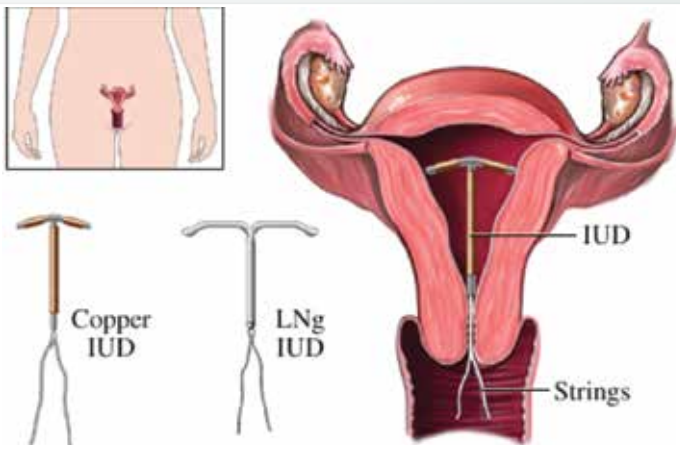
# យល់ដឹងអំពី ការពន្យារអំណើត!!!

ការពន្យារអំណើត គឺជាការកំណត់ចំនួនកូនក្នុងគ្រួសារ និងពន្យាររពេលពិកំណើត កូនមួយទៅកំណើតកូនមួយទៀត។ ការពន្យារអំណើតមានវិធីច្រើនយ៉ាងដែល យើងអាចជ្រើសរើសមកប្រើប្រាស់សម្រាប់អ្នកដែលមានបំណងមិនទាន់ ចង់បានបុត្រដូចជា៖

- ១) ការប្រើប្រាស់ថ្នាំគ្រាប់៖
  - ជាវិធីដែលមានប្រសិទ្ធភាពខ្ពស់ក្នុងការពន្យារអំណើត
  - អាចជួយឱ្យរដូវក្តៅទៀងទាត់សម្រាប់ថ្នាំ Oestro progestative
  - ត្រូវញ៉ាំរាល់ថ្ងៃទៀងទាត់ដូចជាសម្រាប់ថ្នាំ Progestative ឬញ៉ាំ ២១ថ្ងៃ ហើយសម្រាក៧ថ្ងៃសម្រាប់ថ្នាំ Oestro-progestative



- ២) ការដាក់កងស្បូន៖
  - មានប្រសិទ្ធភាពរហូតដល់៥ឆ្នាំ
  - មានភាពងាយស្រួលដោយមិនតម្រូវឱ្យញ៉ាំថ្នាំរាល់ថ្ងៃ



- ៣) ការដាក់កងក្នុងដៃ៖
    - កងដាក់នៅដើមដៃ មានប្រសិទ្ធភាពខ្ពស់ដូចគ្នា
    - មានប្រសិទ្ធភាព ៣ឆ្នាំ
  - ៤) ការពន្យារអំណើតជាអចិន្ត្រៃយ៍៖
    - ការចងដៃស្តុនសម្រាប់មនុស្សស្រី
    - ការចងបំពង់ទឹកកាមរបស់បុរស Vasectomy
  - ៥) ការពន្យារអំណើតដោយមធ្យោបាយផ្សេងៗដូច៖
    - ការប្រើបន្ទះអ័រម៉ូនបិទ ១សប្តាហ៍ម្តង រយៈពេល៣សប្តាហ៍ក្នុងមួយខែ
    - ការប្រើកងនៅទ្វារមានរយៈពេល៣សប្តាហ៍ក្នុង១ខែ
    - ការប្រើថ្នាំនៅក្នុងទ្វារមានស្រ្តីសម្រាប់សម្លាប់មេជីវិតបុរស Spermicide
    - ការចាក់ថ្នាំអ័រម៉ូនការពាររៀងរាល់៣ខែម្តង
    - លេបថ្នាំអ័រម៉ូនពន្យារអំណើតបន្ទាន់ ប្រើក្នុងរយៈពេល៧២ម៉ោងក្រោយពី ការរួមភេទដោយមិនមានការការពារ។
- ដើម្បីទទួលបានមធ្យោបាយសមស្របមួយសម្រាប់ការពន្យារអំណើត សូមស្រ្តីទាំងឡាយ រួមបញ្ចូលទាំងមតិដែលទើបសម្រាលបុត្រគួរអញ្ជើញមកទទួលការពិនិត្យ និងប្រឹក្សាជាមួយគ្រូពេទ្យជំនាញ។
- គ្រូពេទ្យជំនាញនៃមន្ទីរពេទ្យកាល់ម៉ែតស្វាគមន៍ជានិច្ច នឹងផ្តល់ការប្រឹក្សានូវជម្រើសដ៏សមស្របសម្រាប់ស្រ្តីទាំងឡាយក្នុងការទទួល យកសេវាពន្យារអំណើត។





# សំណួរចម្លើយ Quiz

## ទាក់ទងនឹងសុខភាព

Q1. តើថ្នាំផ្សះគឺជាអ្វី?

១. ថ្នាំសម្រាប់ផ្សះមុខរបួស
២. ថ្នាំសម្រាប់សម្លាប់មេរោគបាត់តេរីដែលបង្ករោគក្នុងរាងកាយ
៣. ថ្នាំសម្រាប់សម្លាប់វីរុសដូចជាពពួកផ្កាសាយ

Q2. តើពិតឬទេ ទឹកឃ្នុំ និងក្រូចឆ្មារ អាចជួយឆ្លុកជំងឺបាត់បង់ស្មារតីបាន?

១. ពិតជាអាចជួយបាន
២. មិនពិត (គួររាប់បញ្ជូនជនរងគ្រោះមកមន្ទីរពេទ្យ)

Q3. ជំងឺដាច់សរសៃឈាមខួរក្បាល យើងជួបប្រទះ គឺបណ្តាលមកពីជំងឺលើសឈាម (៦០-៧០%) គួបផ្សំ នឹងកត្តាមួយចំនួនទៀតដូចជា ទឹកនោមផ្អែមពិសាស្រា និងបារីច្រើន តើមូលហេតុទាំងនេះ ត្រឹមត្រូវឬទេ?

១. ត្រឹមត្រូវ
២. មិនត្រឹមត្រូវ

Q4. តើចំណាត់ថ្នាក់នៃការបាត់បង់កម្លើងរបស់ទារកក្នុងកម្រិតការបាត់បង់ កម្លើងធ្ងន់ធ្ងរចាប់ពីប៉ុន្មាន អង្សាសេ?

១. ចន្លោះពី ៣៦.០ - ៣៦.៤ អង្សាសេ
២. ចន្លោះពី ៣២.០ - ៣៥.៩ អង្សាសេ
៣. ក្រោម ៣២ អង្សាសេ



(សូមមេត្តាផ្ញើអ្នកចម្លើយដែលផ្តល់ជូននៅព្រឹត្តិបត្រលេខបន្ទាប់)



# ស្រ្តីមានផ្ទៃពោះ និងការយល់ដឹង ពីសុខភាពមាត់ធ្មេញ

សុខភាពមាត់ធ្មេញគឺមានសារៈសំខាន់ ហើយជាផ្នែកមួយដែលជួយឱ្យសុខភាព ទូទៅមានភាពល្អប្រសើរ។ ដូច្នេះហើយការថែរក្សាសុខភាពមាត់ធ្មេញ ឱ្យបាន ល្អពេលមានផ្ទៃពោះ គឺសំខាន់សម្រាប់ម្តាយ និងទារកដែលកំពុងកើត និង រីកចម្រើនលាស់ក្នុងផ្ទៃម្តាយ ដើម្បីជៀសវាងការបង្កគ្រោះថ្នាក់ផ្សេងៗនៅក្នុងមាត់។

- ១) តើមានអ្វីប្រែប្រួលខ្លះនៅក្នុងមាត់ ពេលដែលស្រ្តីមានផ្ទៃពោះ?
  - ងាយក្នុងការរលាកអញ្ចាញធ្មេញ និងឈាមតាមដើងធ្មេញ
  - ងាយហើម និងដុះលូតផ្សែងនៅអញ្ចាញធ្មេញ (Pregnancy Epulis Formation)
  - កើតឡើងនូវពងបែកក្នុងមាត់ជាញឹកញាប់ (Recurrent Aphthae)
- ២) តើស្រ្តីមានផ្ទៃពោះអាចធ្វើធ្មេញបានដែរ ឬទេ?
  - ជាទូទៅពាក្យថាធ្វើធ្មេញ មានន័យទូលំទូលាយណាស់
  - ការងារជាទូទៅដូចជា ការសំអាតធ្មេញ រឹប៉ះធ្មេញ មិនមានការប៉ះពាល់ និង ការព្រួយបារម្ភឡើយ
  - ការងារដូចជា ការដកធ្មេញ ការព្យាបាលធ្មេញ ឬការវះកាត់ក្នុងមាត់ ត្រូវមាន ការប្រឹក្សាជាមួយទន្តបណ្ឌិត និងទាមទារនូវការពិនិត្យតាមដាន និងការយកចិត្ត ទុកដាក់ខ្ពស់
  - ការងារមួយចំនួនដែលធ្វើឱ្យសោភ័ណភាពប្រសើរ ដូចជា ពាត់ម្រងធ្មេញ គួររង់ចាំក្រោយសម្រាល
  - ជាទូទៅ ខែដែលមានសុវត្ថិភាពខ្ពស់ចំពោះអ្នកដំងីដែលមានផ្ទៃពោះ គឺត្រីមាសទី២ (ខែទី៤ ទី៥ និងទី៦) ចំពោះការព្យាបាលធ្មេញ
- ៣) ប្រសិនបើស្រ្តីមានផ្ទៃពោះឈឺធ្មេញនៅក្នុងត្រីមាសទី១ ឬត្រីមាសទី៣ គួរ ធ្វើដូចម្តេច?
  - សូមប្រឹក្សាជាមួយទន្តបណ្ឌិតជំនាញ ដើម្បីរកវិធីសាស្ត្រជួយក្នុងការបំបាត់ ការឈឺចាប់
  - ការប្រើប្រាស់ថ្នាំដោយខ្លួនឯងមិនមានវេជ្ជបញ្ជា អាចបង្កគ្រោះថ្នាក់ដល់ម្តាយ និងកូនក្នុងផ្ទៃ

- ក្នុងករណីមានការរលាកស្រួចស្រាវដែលត្រូវធ្វើការព្យាបាលបន្ទាន់ដូចជាការ កខ្វះពីធ្មេញនាំឱ្យហើមមុខមាត់ ត្រូវមានការប្រឹក្សាពីគ្រូពេទ្យផ្នែកសម្ភព និង សហការជាមួយទន្តបណ្ឌិតយ៉ាងជិតស្និទ្ធក្នុងការជួយរកដំណោះស្រាយ សុវត្ថិភាព ជូនអ្នកដំងី។

៤) តើការថតកាំរស្មី X-ray សម្រាប់ព្យាបាលធ្មេញចំពោះដល់កូនក្នុងផ្ទៃដែរ រឺទេ?

- នៅក្នុងត្រីមាសទី១ ប្រសិនបើអាច គួរជៀសវាងការថត
- បើសិនជាត្រូវថត ខាងគ្រូពេទ្យនឹងមានអារសំណាកពារ ដែលផ្តល់សុវត្ថិភាព ដល់ទារកក្នុងផ្ទៃ

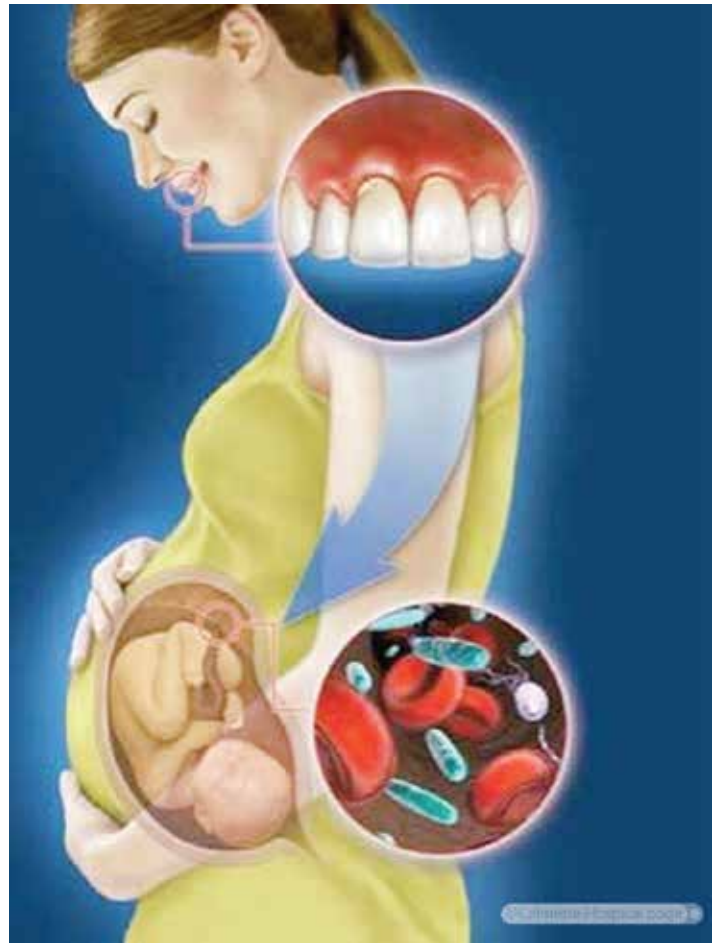
៥) ហេតុអ្វីបានជាកុមារខ្លះ ពេលដុះធ្មេញមានពណ៌ក្រមៅខ្លាំង?

ការប្រើប្រាស់ថ្នាំសះស្រព្វ Tetracycline នៅពេលស្រ្តីមានផ្ទៃពោះគឺធ្វើ ឱ្យកូនកើតមកមានពណ៌ក្រមៅខ្លាំង សូមជៀសវាងការប្រើថ្នាំសះស្រព្វនេះ។

៦) អនុសាសន៍៖

- សូមធ្វើអនាម័យមាត់ធ្មេញជាប្រចាំ
- ណាត់ជួបជាមួយទន្តបណ្ឌិតរៀងរាល់៦ខែម្តង ដើម្បីពិនិត្យសុខភាពមាត់ធ្មេញ

នៅមន្ទីរពេទ្យកាល់ម៉ែត មានក្រុមគ្រូពេទ្យឯកទេស និងទន្តបណ្ឌិតឯកទេស ដែលមានការសហការយ៉ាងល្អ រង់ចាំផ្តល់ការប្រឹក្សា និងព្យាបាលជូនលោក អ្នកប្រកបដោយសុវត្ថិភាព គុណភាព និងប្រសិទ្ធភាព។





# ជីវិតថ្មីរបស់កុមារា សំណាង!

កុមារា សំណាង មានអាយុ ៥ឆ្នាំ ជាកូនទី២ក្នុងចំណោមកូន២នាក់ ដែលមានជំងឺដុំមហារីកនៅនឹងបំពង់ក។ រោគសញ្ញាចាប់ផ្តើមដំបូងពីខែមិថុនា ឆ្នាំ២០១៦ ដោយមានអាការៈតឹងច្រមុះ និងឈាមច្រមុះម្តងម្កាលដែលអាការៈនៃជំងឺនេះបានរីករាលដាលទៅរកសភាពធ្ងន់ធ្ងរបន្តិចម្តងៗជាលំដាប់ រហូតដល់សំណាងមានការលំបាកក្នុងការបរិភោគចំណីអាហារ និងទឹក (ស្រកព្រឺឡូក្នុង១ខែ) ជាពិសេសមានវិបត្តិក្នុងការដកដង្ហើម (ហត់ដង្ហក់ ពុំអាចគេងរាបស្មើបាន)។

នៅដើមខែកញ្ញា ឆ្នាំ២០១៦ សំណាងត្រូវបានខំព្យាបាលដោយការពិគ្រោះជំងឺនៅមន្ទីរពេទ្យកាល់ម៉ែត ផ្នែកជំងឺមហារីក។ ក្រោយពីវេជ្ជបណ្ឌិតឯកទេសបានធ្វើការពិនិត្យ និងធ្វើរោគវិនិច្ឆ័យឃើញថា កុមារាសំណាង មានជំងឺមហារីកសាច់ដុំនៅនឹងបំពង់ក (Rhabdomyosarcome)។ ដោយសារជំងឺមហារីកនេះរីកធំ ប៉ាន់បំពង់ខ្យល់ដែលធ្វើឲ្យសំណាងមានការលំបាកក្នុងការដកដង្ហើមយ៉ាងធ្ងន់ធ្ងរ ក្រុមគ្រូពេទ្យឯកទេសបានសម្រេចចិត្តធ្វើការចាត់ចែងខ្យល់ត្រង់កដើម្បីឲ្យសំណាងដកដង្ហើមជាបណ្តោះអាសន្ន បន្ទាប់មកបានធ្វើការព្យាបាលដោយចាក់ថ្នាំសម្លាប់កោសិកាមហារីក(តាមសរសៃឈាម)។ ប្រមាណជា១០ថ្ងៃក្រោយការចាក់ថ្នាំសម្លាប់កោសិកាមហារីក(Chimioth"rapie intraveineuse) កុមារាសំណាងមានភាពធ្ងន់ស្បើយជាលំដាប់ដោយដុំសាច់បំពង់ករួមតូចប្រហែល៧០ភាគរយ។

បន្ទាប់ពីបញ្ចប់ការព្យាបាលវគ្គទី១ សំណាងអាចដកបំពង់ដែលចោទនៅនឹងកចេញជាស្ថាពរ។ ឥឡូវនេះគាត់អាចដកដង្ហើមបានជាធម្មតា និងត្រលប់ទៅរកសភាពដើមវិញ។

ជាមួយនិងស្នាមញញឹមដ៏ស្រស់ជាថ្មី ព្រមទាំងសកម្មភាពរស់រវើកដូចជាក្មេងទូទៅម្នាក់ ដែលពីមុនខំព្យាបាល និងក្រុមគ្រូសារពេទ្យសង្ឃឹមទៅហើយនោះ សំណាងឥឡូវអាចញ្ជាំ អាចដើរ អាចគេង អាចលេងជាមួយក្មេងដទៃទៀត ជាពិសេសអាចនឹងទៅរៀនបានដូចធម្មតានាពេលខាងមុខ។



“ កុមារអាចកើតជំងឺមហារីក ប៉ុន្តែការឆ្លើយតបនិងការព្យាបាលបានល្អ ហើយពិតជាមានឱកាសអាចជាសះស្បើយបាន ដោយក្រុមគ្រូពេទ្យជំនាញជំងឺកុមារនៃមន្ទីរពេទ្យកាល់ម៉ែត។ ”



លេខ ៣ មហាវិថីព្រះមុនីវង្ស សង្កាត់ស្រះចក ខណ្ឌដូនពេញ រាជធានីភ្នំពេញ  
 ទូរស័ព្ទលេខ: ០១១ ៤១ ៤០ ៦៥, ០៧៧ ៣៦ ១៧ ៥១, ០១៧ ៨៦ ៦៨ ៤៧  
 អ៊ីម៉ែល: hospital@calmette.gov.kh, វេបសាយ: www.calmette.gov.kh